

Gestión de pagos

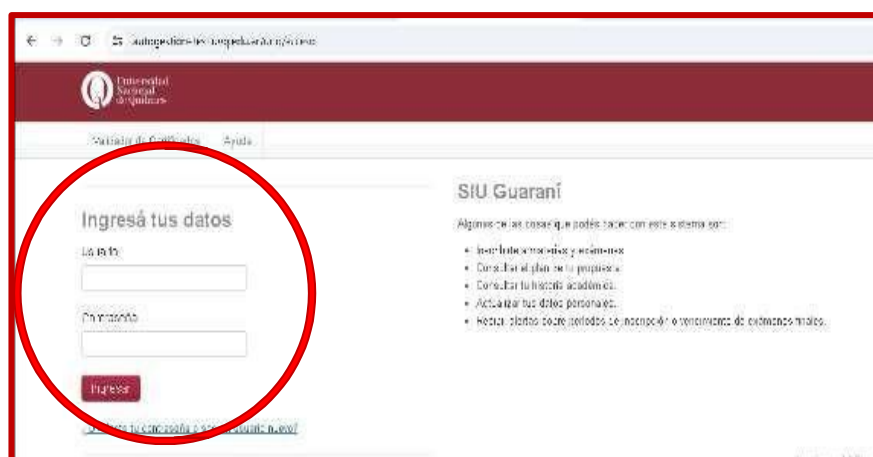
Instructivo:

Realizar el pago de matrícula en las fechas indicadas, es el último paso para concretar tu inscripción a carrera de modalidad a distancia en nuestra Universidad. **Es fundamental respetar estrictamente los plazos establecidos.**

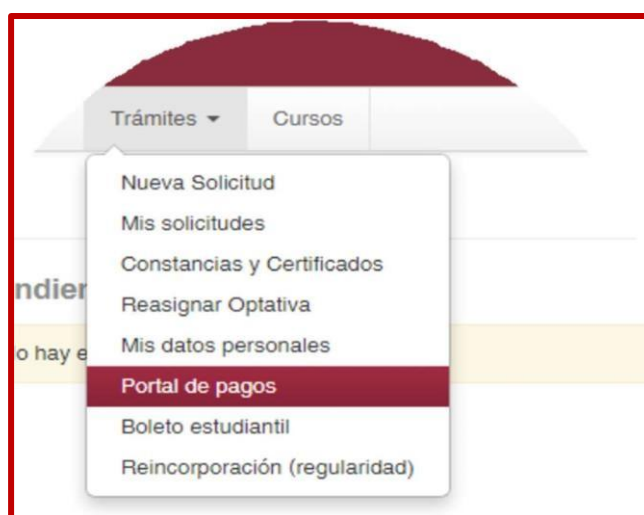
La gestión de pagos y la descarga de facturas se realiza exclusivamente desde “Autogestión Guaraní” y debe efectuarse desde una computadora. No se recomienda realizar el procedimiento a través de dispositivos móviles (teléfonos celulares o tablets), a fin de evitar posibles inconvenientes técnicos durante la operación.

A continuación, se detallan los pasos a seguir:

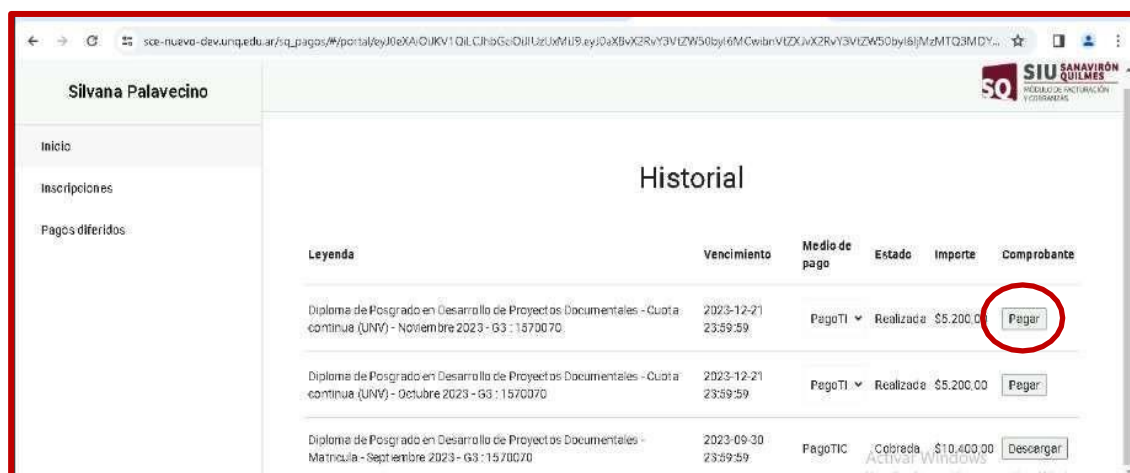
- 1- Acceder desde <https://autogestion.uvq.edu.ar/> con el usuario @uvq y la contraseña recibida.



- 2- En la barra superior, dentro del botón de “Trámites”, debes hacer clic en **Portal de pagos**.



- 3- En la pantalla principal encontrarás el “Historial” de facturas y pagos. Allí podrás **Pagar y Descargar** la factura deseada. Para efectuar el pago hay que elegir la factura y apretar el botón que se encuentra a la derecha: **Pagar**



- 4- A continuación, se abrirá una pantalla con el “Detalle del pago”. Si sos beneficiario/a de algún descuento, el monto final tendrá la deducción aplicada.



Importante: El único medio de pago es PAGO TIC, pudiendo abonar a través de dicha plataforma por Link, Pago Mis Cuentas, Pago Fácil, Rapipago, tarjeta de crédito y tarjeta de débito.

Por consultas, escribir a: gadministrativa@uvq.edu.ar y gadministrativa@unq.edu.ar